

Rockklubben

Fotografering utomhus

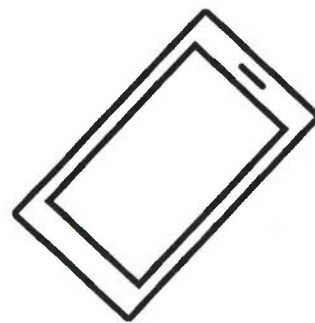

Söndagen den 12 september 2021.

Hur gör man för att ta en bra bild?

Ska ljuset komma från ett visst håll och måste motivet alltid vara i mitten?

Idag har vi tagit första bilden till fotoutställningen som Rockklubben ska hänga upp i museet till vintern. Vi har varit utomhus och fotograferat både stora landskap och mindre saker vi hittat omkring oss.

I det här häftet finns några tips från första träffen med Rockklubben hösten 2021.



Bilderna skickar ni till:

Pedagoger.naturhistoriska@vgregion.se

PERSPEKTIV


Från vilket håll ska jag ta bilden?

› Om du kan, **rör dig runt ditt motiv** för att se från vilket håll du tycker det blir bäst att ta bilden.



› Testa också att variera avståndet genom att **gå nära/längre bort**.

› Tänk att du är en groda som ser upp på ditt motiv. Ta bilden ur **grodperspektiv** (underifrån). Tänk att du är en fågel, ta en bild ur **fågelperspektiv** (ovanifrån).



TESTA TIPSET!

1. Leta upp något du gillar i **naturen**, ett motiv, som **DU** vill fotografera.

2. Välj ett eller flera av tipsen ovanför **Testa** med en mobilkamera.

KOMPOSITION

Var i bilden ska jag placera det som jag fotograferar?

› Du behöver inte alltid placera det viktigaste i mitten. Många gånger blir bilden mer spännande om du kan placera t.ex. motivet lite åt sidan.

› Du kan ta din bild i **liggande** eller **stående format**. Om du väljer liggande kan få med mer på **bredden** t.ex. ett landskap, stående mer på **höjden** t.ex. en giraff med lång hals.



TESTA TIPSET!

1. Leta upp något du gillar i **naturen**, ett motiv, som **DU** vill fotografera.
2. Välj ett eller flera av tipsen ovanför **Testa** med en mobilkamera.

EXTRATIPS

- › **Vad gillar du i naturen? Vad vill du berätta om?**
Var **nyfiken - undersök** och välj ett motiv just **du** fastnar för.
- › Du beöver inte åka långt för att ta fina bilder. Det finns intressanta **motiv** överallt i naturen!
- › Ta flera bilder. **Våga prova dig fram!**
- › **Var snäll mot naturen**, visa hänsyn mot djur och växter och njut när du är ute.