


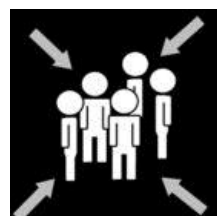
Välkomna på lektionen Liv i löv på Göteborgs Naturhistoriska museum

Under lektionen kommer vi att lära oss om småkryp och varför de är viktiga i naturen.



Entrén.

Här samlas klassen innan lektionen börjar.




Maria

Lotta


Ola

När det är dags att börja möter en av oss museipedagoger er utanför entrén. Pedagogen visar och berättar vad vi ska göra under lektionen.



Här ska vi fånga småkrypen.

Innan vi börjar delar vi in oss två och två, under lektionen jobbar vi tillsammans.





Vi sätter på oss handskar.



Vi fångar krypen med ett såll.

I sållen sätter man löv från marken och skakar.

Småkrypen samlas i sållen men vi ser dem inte.



20 minuter

Då vi varit ute i ungefär 20 minuter går vi in till museet.



Då vi kommit i hänger vi av oss jackan i garderoben.



Nära garderoben finns
toaletterna.



Vi går in museets klassrum.
På borden finns stereoluppar
och annat vi behöver.

I klassrummet börjar vi med
att titta och lyssna.
När det är dags att börja
säger pedagogen var så god.



Vi släpper ut alla småkryp ur
sållet.

Vi fångar småkrypen i små
burkar.

Ni kan hitta spindlar och
skalbaggar och andra djur.





Vi tittar på småkrypen i förstoring.

Man tittar ner i luppen som man tittar i en kikare.

Det kan vara lite svårt och man får öva.



Så här kan det se ut.

Det här är en tvestjärt.



Till sist visar museipedagogen bilder och berättar om djuren vi sett.

Vi sitter tillsammans på golvet.



Tack för lektionen.

Hej då!



